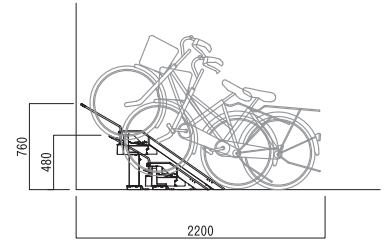


前輪タイプ：CL400

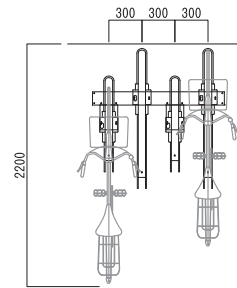
省スペース設計で使いやすいレイアウトを実現。



断面図



平面図



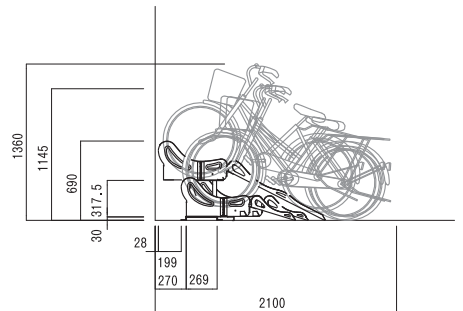
仕様

設置間隔	300mm~600mm (50mm間隔)
奥行	2200mm
通路幅	1500mm以上
対応自転車	20~27インチ / 24kg迄
レイアウト角度	30°・45°・60°・90°
材質	ZAM銅板
仕上げ	-
対応精算機	CM480 (P45)

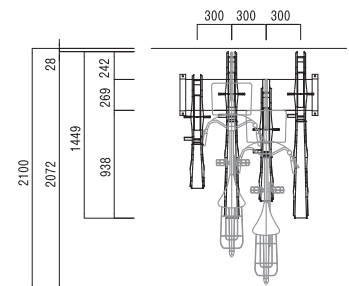
タイヤサイズ14~29インチ・40kg迄の幅広い自転車に対応。

省スペースタイプ：Bロック

断面図



平面図



仕様

設置間隔	300mm~
奥行	2100mm
通路幅	1500mm以上
対応自転車	14~29インチ / 40kg迄
レイアウト角度	30°・45°・60°・90°
材質	スチール
仕上げ	化成皮膜処理+電着塗装+粉体塗装
対応精算機	ES-500 (P45)