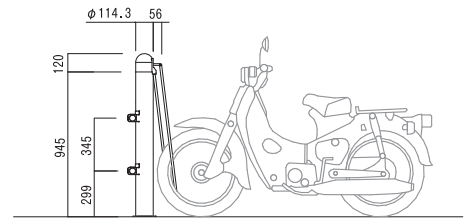


バイクタイプ：GBロック

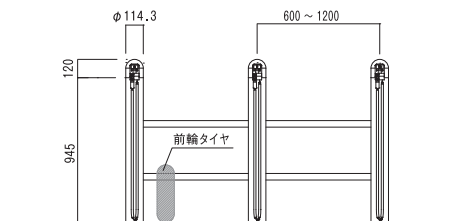
ガードパイプ形状で多様化する車体に対応。



断面図



立面図



仕様

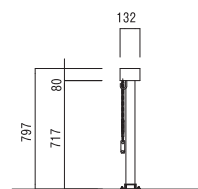
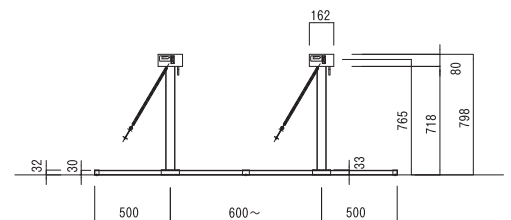
設置間隔	600mm~1200mm
奥行	1900mm~2500mm
通路幅	2000mm以上
対応バイク	原動機付自転車~大型自動二輪車
材質	スチール
仕上げ	粉体焼付塗装
対応精算機	ES-500 (P45)

バイクタイプ：DCR-BKLOCK2

錆に強く注油不要でメンテナンスが容易です。



寸法図



仕様

設置間隔	600mm~
奥行	1900mm~2500mm
通路幅	2000mm以上
対応バイク	原動機付自転車~大型自動二輪車
材質	ステンレス
仕上げ	-
対応精算機	DCR-7000 (P45)

CCCP
サイクルコインパーキング