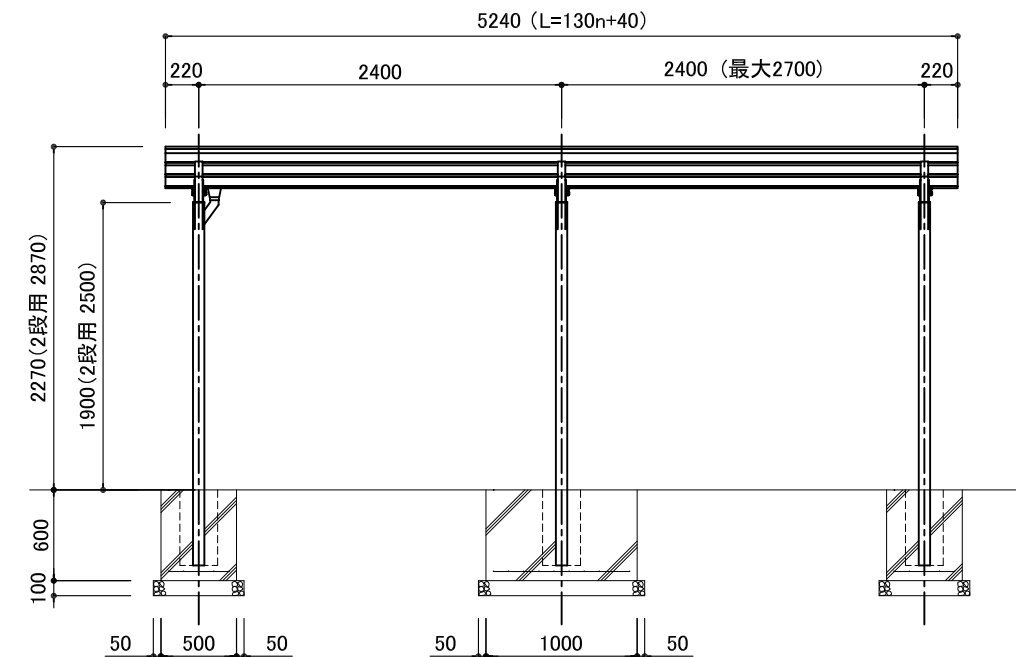


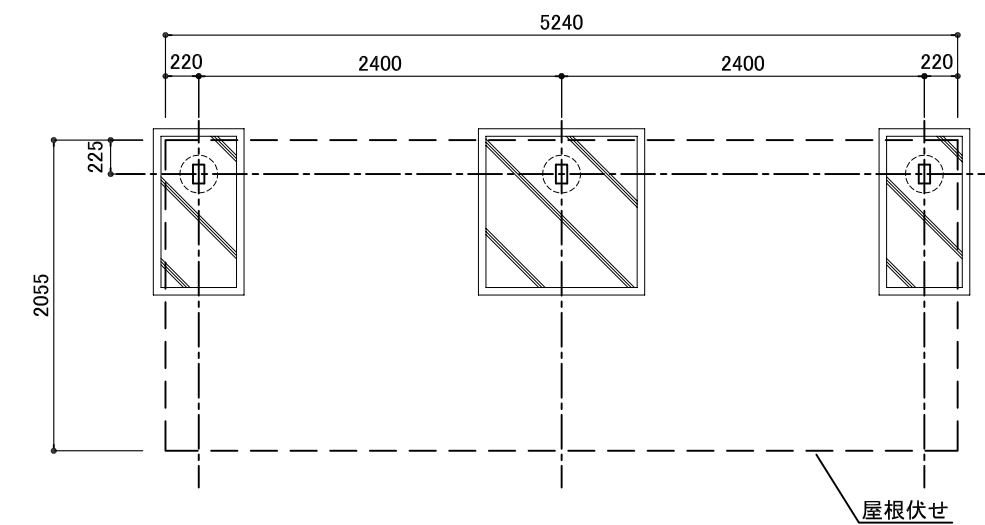
断面図 S=1/25

基礎詳細図 S=1/25

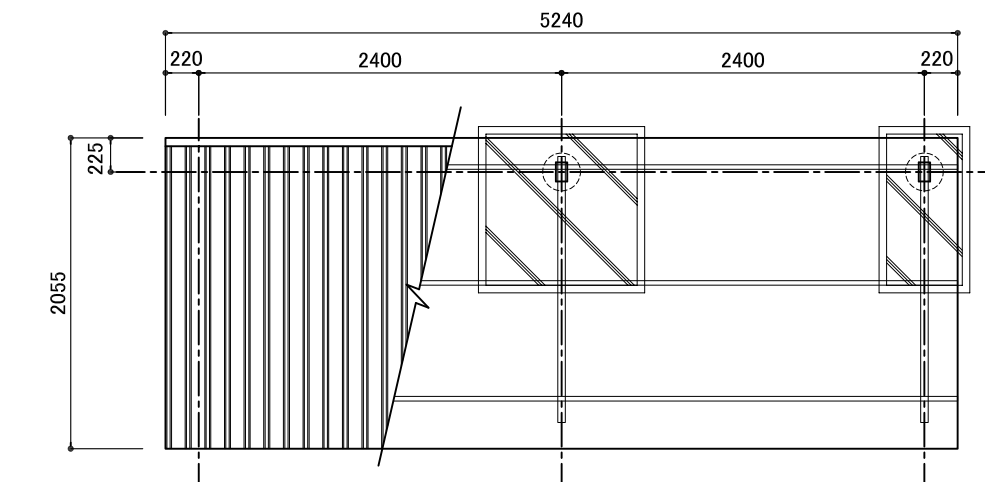
| 名称   | 仕様                    |                      |
|------|-----------------------|----------------------|
| 屋根材  | ガルバリウム鋼板生地材 t=0.5 不燃材 |                      |
| 軒先・妻 | 鋼板折曲加工                |                      |
| 柱    | □-125x75x3.2          | 一般構造用角形鋼管<br>STKR400 |
| 梁    | □-100x50x2.3          |                      |
| 母屋   | □-60x30x2.3           | 溶融亜鉛メッキ仕上げ           |
| 軒樋   | 塩ビ φ100               |                      |
| 竖樋   | 塩ビ φ55                |                      |
| 積雪荷重 | 600N/m <sup>2</sup>   |                      |



立面図 S=1/50



平面図 S=1/50



屋根伏図 S=1/50