

2 段式タイプ

2 段式 D ロック

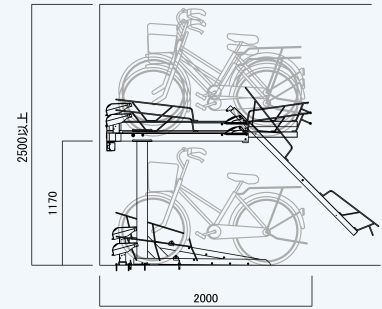
収容効率を重視した
2 段式ラックの電磁ロックタイプ。

対応自転車
タイヤサイズ
重量

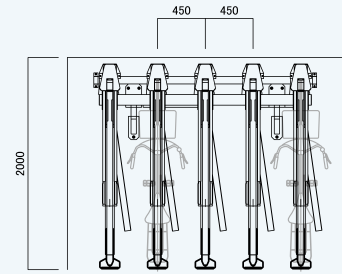
20~27 インチ
25kg 迄



断面図



平面図



設置条件

設置間隔	450mm ~
通路幅	自転車後端から 1700mm 以上
奥行き	2000mm
角度対応	90°

・設置場所はフラットな土間コンクリートを原則とします。

仕様

材質	スチール
仕上げ	クロメートメッキ + 焼付塗装
対応精算機	ES-400(P19)

サイクルコインパーキング

サイクルラック

バイクタイプ

GB ロック

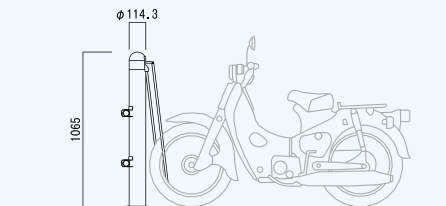
ガードパイプ形状で多様化する車体に対応。

対応バイク

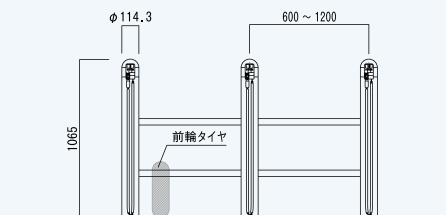
原付バイク~
大型バイク



断面図



立面図



設置条件

設置間隔	600mm ~ 1200mm
通路幅	二輪車後端から 2000mm 以上
奥行き	1900mm ~ 2500mm

・設置場所はフラットな土間コンクリートを原則とします。

仕様

材質	スチール
仕上げ	粉体焼付塗装
対応精算機	ES-400(P19)

サイクルルーフ