

デザインラック

# BY-DELTA (バイ・デルタ)

対応自転車

タイヤサイズ

20~28 インチ

タイヤ幅

55mm 迄



## 設置条件

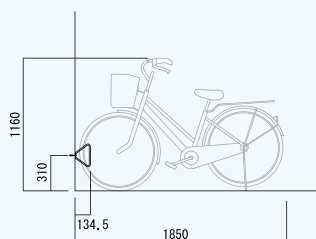
通路幅 自転車後端から 1200mm 以上  
 設置間隔 600mm 以上

## 仕様

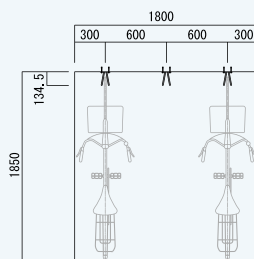
ラック本体	ステンレス Φ 10
ベース	ステンレス t3.0
アンカーボルト	M6 × 50 溶融亜鉛メッキ

※スタンドは立てて使用して下さい。

断面図



平面図



## 価格・図面データ

価格・図面データのダウンロードは HP からご確認ください。

[www.bicyclette.co.jp](http://www.bicyclette.co.jp)



サイクルフック

# サイクルフック BC-FA

対応自転車

タイヤサイズ

20~28 インチ

重量

20kg 迄

タイヤ幅

55mm 迄



## 特徴

- ・自転車を吊るすタイプの省スペース収納。
- ・ガスダンパーの力で昇降操作を補助します。

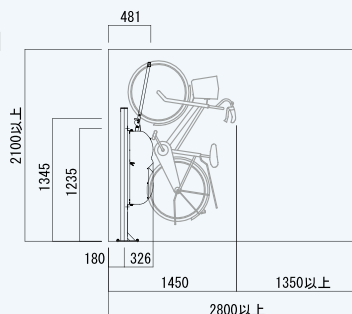
## 設置条件

通路幅 ハンドル後端から 1350mm 以上  
 設置間隔 600mm 以上  
 角度対応 自由に設定可能  
 ・設置場所はフラットな土間コンクリートを原則とします。

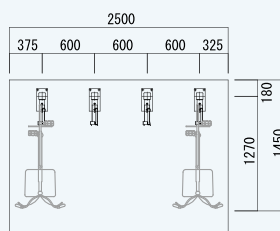
## 仕様

ラック本体	スチール
柱	スチール
ベースプレート	スチール
アームパイプ	スチール
アンカーボルト	M12 × 70 溶融亜鉛メッキ

断面図



平面図



## 価格・図面データ

価格・図面データのダウンロードは HP からご確認ください。

[www.bicyclette.co.jp](http://www.bicyclette.co.jp)



サイクルコインパーキング

サイクルラック

サイクルルーフ