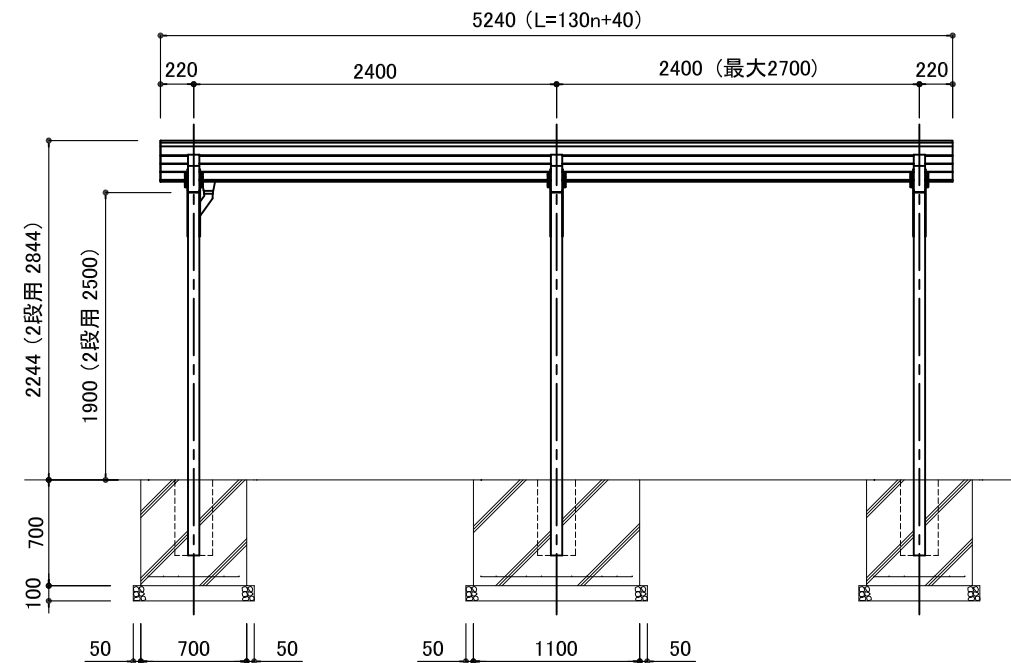


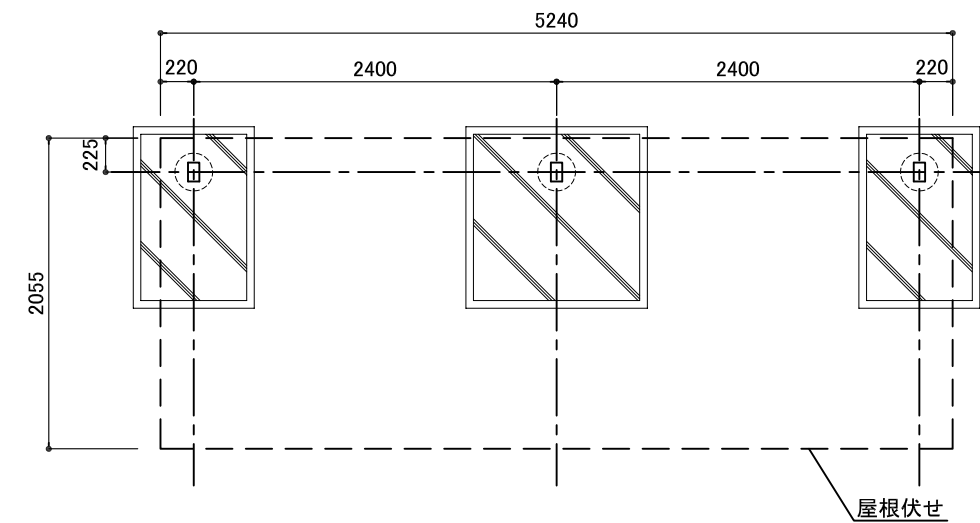
断面図 S=1/25

基礎詳細図 S=1/25

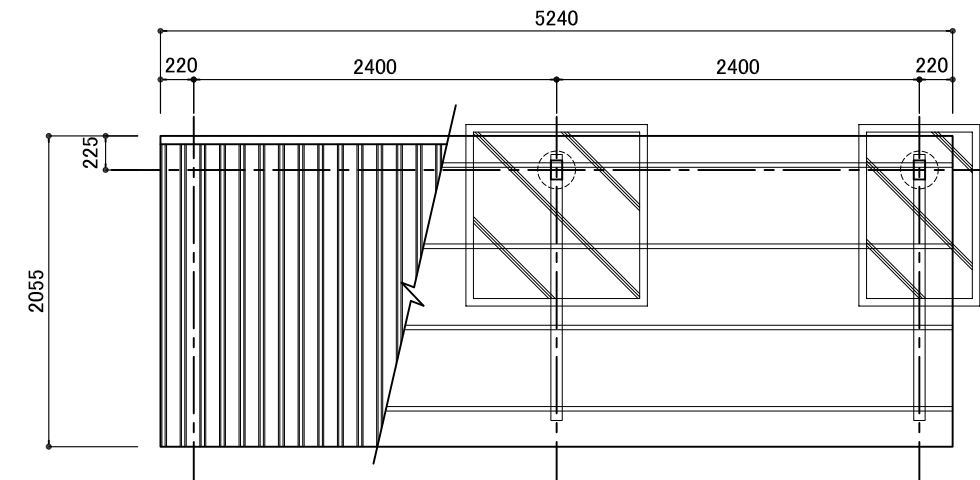
名称	仕様	
屋根材	制振鋼板 t=0.6	
軒先・妻	鋼板折曲加工	
柱	□-125x75x4.5	一般構造用角形鋼管 STKR400
梁	□-75x75x3.2	
母 屋	□-60x30x3.2	
軒 樋	塩ビ φ 100	
縦 樋	塩ビ φ 55	
積雪荷重	1200N/m <sup>2</sup>	



立面図 S=1/50



平面図 S=1/50



屋根伏図 S=1/50